



CONEJOS

Dirección Nacional de Producción Ganadera

Subsecretaría de Ganadería
Secretaría de Agricultura, Ganadería y Pesca



Ministerio de Agroindustria
Presidencia de la Nación

Boletín Trimestral

El siguiente Boletín de publicación trimestral es editado por la Dirección de Porcinos, Aves de Granja y No Tradicionales. El mismo brinda información sobre la evolución de los indicadores del Sector Cunicola. Página | 1

Faena registrada de Conejos en Cabezas¹

MES	2016	2017	VAR.17/16	VAR. MES
E	5.496	2.272	-58,66	-36,85
F	5.432	2.691	-50,46	18,44
M	5.072	1.934	-61,87	-28,13
A	5.825	-	-	-
M	3.733	-	-	-
J	3.775	-	-	-
J	4.050	-	-	-
A	4.118	-	-	-
S	3.605	-	-	-
O	3.695	-	-	-
N	4.335	-	-	-
D	3.598	-	-	-
Total Dic	16.000	6.897	-56,89	

Fuente: Dirección de Porcinos, Aves de Granja y No Tradicionales en base a datos de la Dirección de Control de Gestión y Programas Especiales SENASA, Base de Movimientos, y área Estadísticas de SENASA.

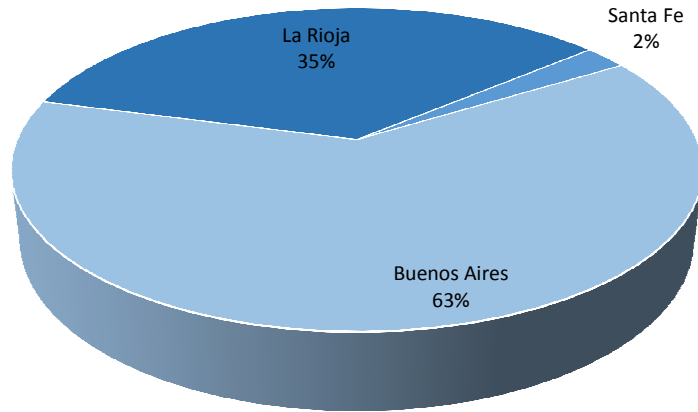
Información provisoria sujeta a modificaciones

El cuadro anterior permite observar una disminución en la faena de conejos al compararla con el mismo período del año anterior. La misma arroja una variación negativa de más del 50 %.

¹ Los datos incluyen faena en establecimientos con habilitación nacional, provincial y municipal, calculada a partir de los datos de faena y los movimientos de animales a faena registrados por SENASA.



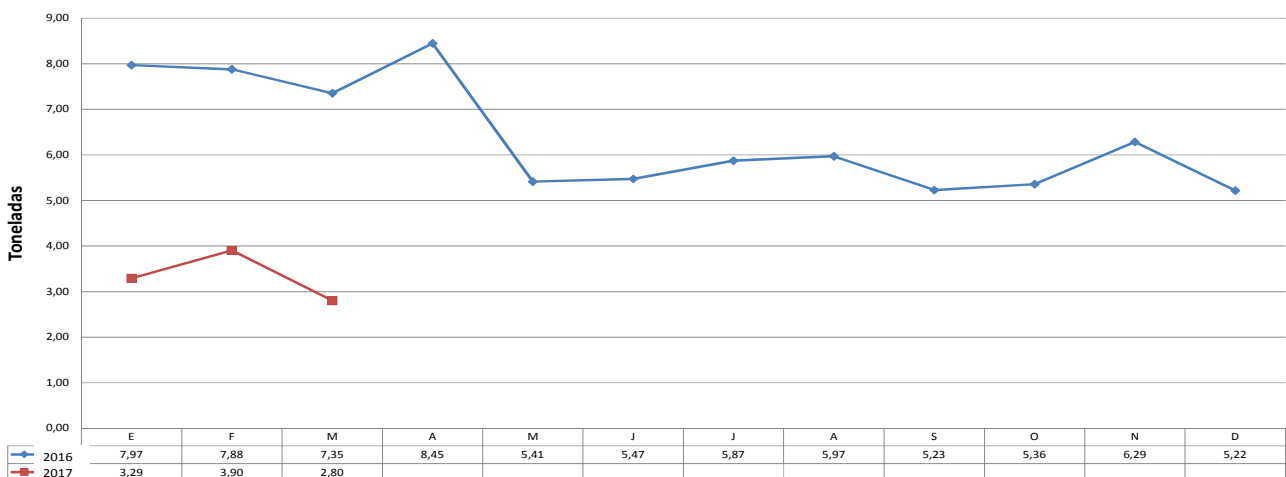
Distribución de la Faena de Conejos – a Diciembre 2017



Fuente: Área Cunicultura, MAGyP en base a datos de la Dirección de Control de Gestión y Programas Especiales SENASA, Base de Movimientos y área Estadísticas de SENASA. Información provisoria sujeta a modificaciones

En la actualidad son 21 los establecimientos habilitados para tránsito federal para la faena de conejos, 11 estuvieron suspendidos. En este primer trimestre de 2017 estuvieron activos 5 de ellos ubicados en las provincias de La Rioja, Mendoza y Buenos Aires. En el caso de Santa Fe, es faena habilitada sin tránsito federal (solo para tránsito interno). Se conoce la faena de conejos en la provincia de Salta, sin embargo, no se cuenta con datos formales sobre la misma.

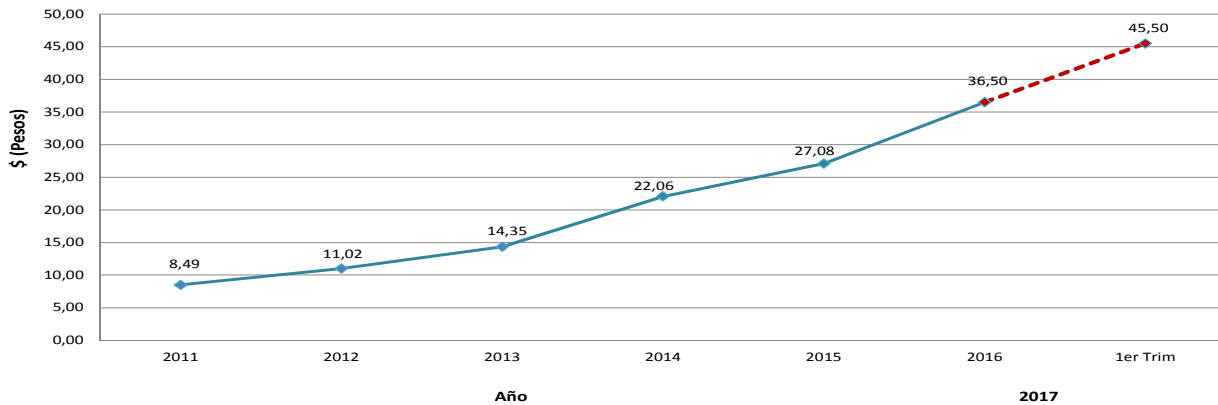
Comparación de la Producción de carne de conejo 2017



Fuente: Área Cunicultura, MAGyP en base a datos de la Dirección de Control de Gestión y Programas Especiales SENASA, Base de Movimientos y área Estadísticas de SENASA. Información provisoria sujeta a modificaciones

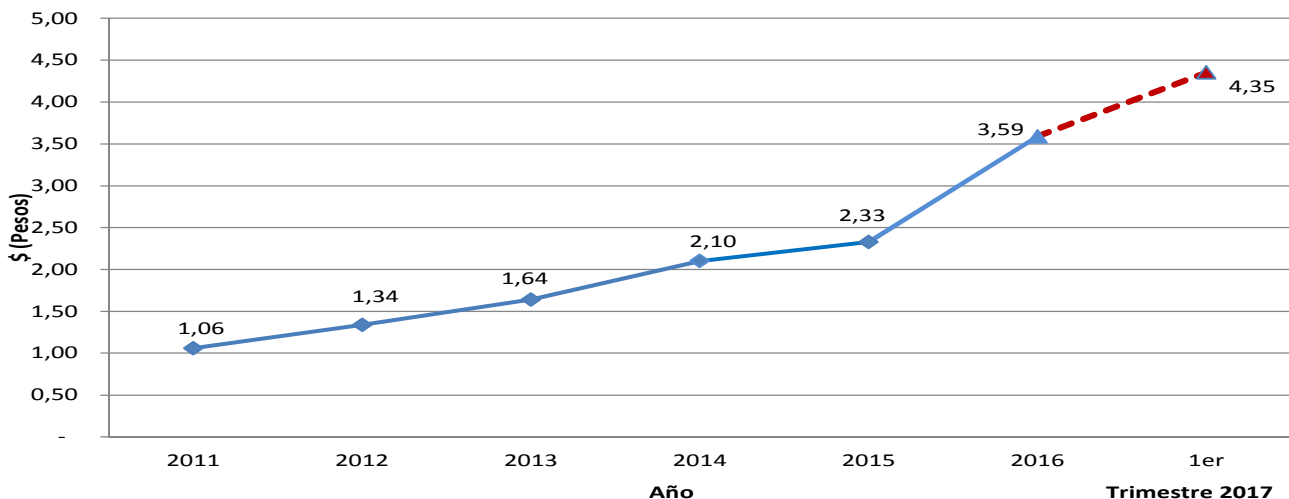


Evolución de precios promedio kilo vivo a faena en \$/kg sin IVA – En frigorífico



Fuente: Área Cunicultura, MAGyP, en base a datos de frigorificos con habilitación SENASA 2011-2016 y <http://www.todoagro.com.ar/noticias/#>.

Evolución de precios promedio del Alimento balanceado en \$/kg sin IVA ni Flete



Fuente: Área Cunicultura, MAGyP, en base a datos de elaboradora del alimentos Marcelo Hoffman e hijos.

Cabe aclarar que el precio del alimento es un promedio de todas las categorías y sin la adición del precio del flete hasta la granja.



Evolución de precios de conejo entero en góndola de supermercado en \$/kg IVA incluido

En 2015 el precio promedio en supermercado entre todos los cortes en bandeja envasados al vacío (cuarto trasero, delantero, entero, parrillero, lomo) el precio rondó los 133\$/Kg.

Cabe destacar que en diciembre de 2015 se pudo observar un pico de 209,89\$/Kg el conejo entero y el parrillero (producto canal abierto con adobos listo para la parrilla).

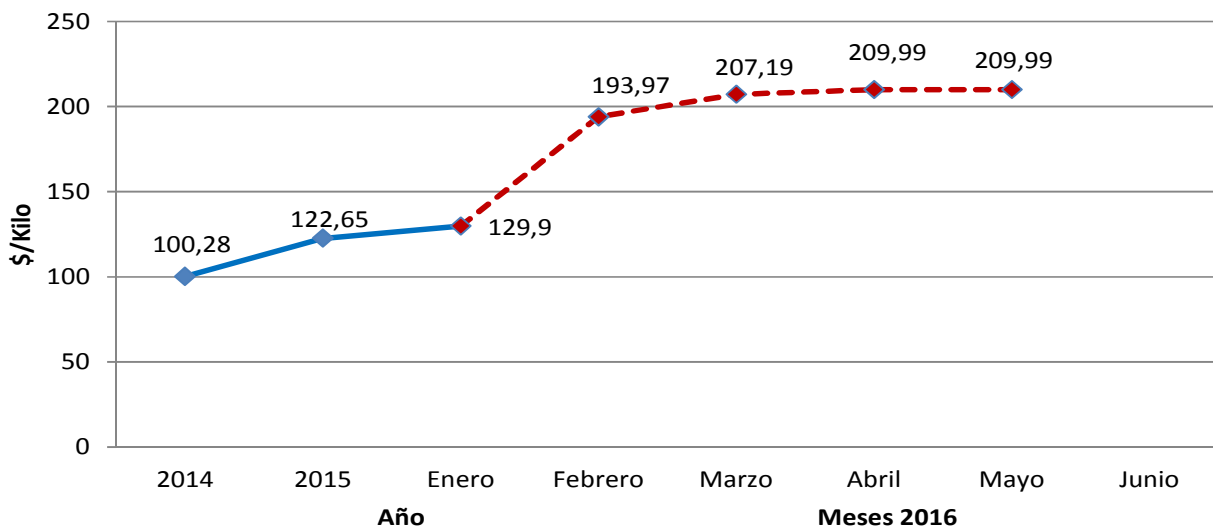
En el primer semestre del año 2016 se observan valores entre 129,90 a 209,99\$/Kg según el corte. Siendo 140,92\$/kg en promedio, el precio del conejo entero y 209,99 el conejo parrillero.

En el mes de noviembre de 2016 se registró el cuarto trasero a 245\$/Kg.

El precio de salida de frigorífico rondó en 2016 en 120\$/kg. Actualmente rondan los 120/130\$/kg.

Actualmente no hay registros de precios de conejo en supermercado online.

Evolución de Precios promedio mensuales de Conejo Entero en Góndola en Supermercado

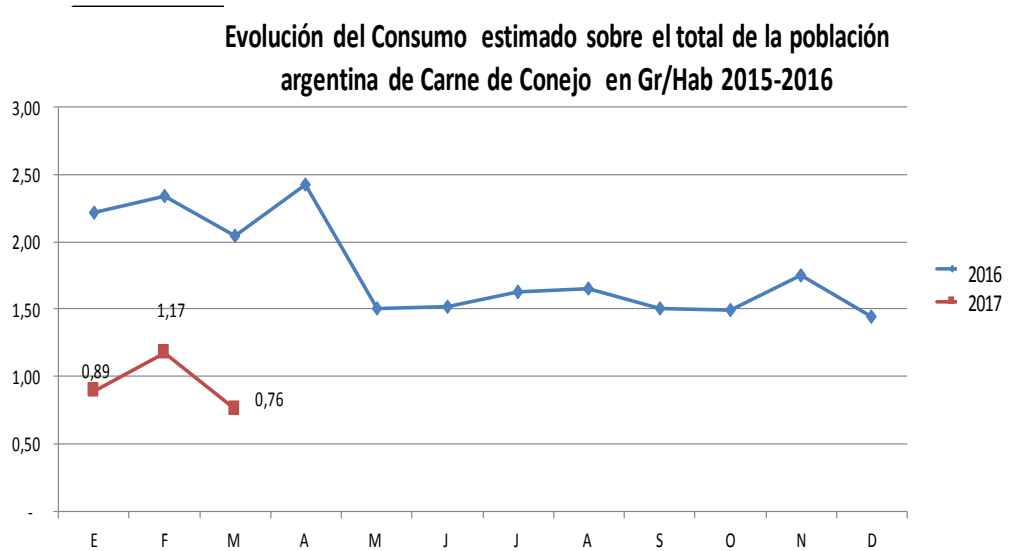


Fuente: Dirección de Porcinos, Aves de Granja y No Tradicionales en base a los precios disponibles en las páginas web de los supermercados Coto, Disco, Jumbo, Carrefour.



Consumo

Meses	2016 Gr/Hab	2017 Gr/Hab	Variación %
E	2,22	0,89	-59,66
F	2,34	1,17	-49,93
M	2,04	0,76	-62,79
A	2,42		-100,00
M	1,50		-100,00
J	1,52		-100,00
J	1,63		-100,00
A	1,66		-100,00
S	1,50		-100,00
O	1,49		-100,00
N	1,75		-100,00
D	1,45		-100,00
Total Anual	1,80	0,93	-48,10



Fuente: Área Cunicultura, MAGyP estimación en base a datos de la Dirección de Control de Gestión y Programas Especiales, SENASA. Base de Movimientos. Información provisoria sujeta a modificaciones. Información provisoria sujeta a modificaciones.

Comercio Exterior

Se registraron en 2015 exportaciones solo en el rubro pelos, entre los meses enero y febrero.

En enero 0.25 TN a Perú y en Febrero 0.25 TN a Bolivia y 1TN a Italia.

No se registran Importaciones de productos y subproductos de conejo desde el año 2010.

Exportaciones de Conejo por Rubro a Septiembre 2016

Rubros	TN	US\$	Destinos
Carnes Frescas	-	-	
Demas Comestibles	-	-	
Cueros/Pieles	9	S/D	España (mayo/Diciembre)
Pelo	-	-	
Menudencias	-	-	
Opoterápicos	-	-	
Total	9,49	0	

Fuente: Área Cunicultura, MAGyP en base a datos de área Estadística de SENASA.

Durante 2017 no se registraron exportaciones de productos y subproductos de conejo.



Fuentes y Agradecimientos

- Dirección de Estadísticas y Comercio Exterior, SENASA.
- Dirección de Control de Gestión y Programas Especiales, SENASA.
- Nancy Hoffman de Marcelo Hoffman e hijos, datos de precios de alimento balanceado para conejos.
- www.cotodigital.com.ar, www.jumboacasa.com.ar, www.discovirtual.com.ar
- <http://www.todoagro.com.ar/>

